ФЕДЕРАЛЬНАЯ СЛУЖБА
ГОСУДАРСТВЕННОЙ СТАТИСТИКИ

Отдельные статистические показатели субъектов ЦФО РФ

в январе-августе 2023 года

ФЕДЕРАЛЬНАЯ СЛУЖБА
ГОСУДАРСТВЕННОЙ СТАТИСТИКИ

Отдельные статистические показатели субъектов ЦФО РФ

Тульская область

в январе–августе 2023 года

01 ИНДЕКС ПРОМЫШЛЕННОГО ПРОИЗВОДСТВА

02 ОБЪЕМ РАБОТ ПО ВИДУ ДЕЯТЕЛЬНОСТИ «СТРОИТЕЛЬСТВО»

03 СТРОИТЕЛЬСТВО ЖИЛЫХ ДОМОВ

04 СКОТ И ПТИЦА НА УБОЙ (В ЖИВОМ ВЕСЕ)

05 МОЛОКО

06 ЯЙЦА (КУРИНЫЕ)

07 ОБОРОТ РОЗНИЧНОЙ ТОРГОВЛИ

*** Ежемесячные данные оперативной статистики**

https://71.rosstat.gov.ru/ При использовании в СМИ ссылка на Туластат обязательна

Отдел сводных статистических работ и общественных связей 8 (4872) 31-15-97

ФЕДЕРАЛЬНАЯ СЛУЖБА
ГОСУДАРСТВЕННОЙ СТАТИСТИКИ

Отдельные статистические показатели субъектов ЦФО РФ

Тульская область

в январе–августе 2023 года

08 ОБЪЕМ ПЛАТНЫХ УСЛУГ НАСЕЛЕНИЮ

09 ИНДЕКС ПОТРЕБИТЕЛЬСКИХ ЦЕН (МЕСЯЦ К ПРЕДЫДУЩЕМУ МЕСЯЦУ ТЕКУЩЕГО ГОДА)

10 ИНДЕКС ПОТРЕБИТЕЛЬСКИХ ЦЕН (МЕСЯЦ К ДЕКАБРЮ ПРОШЛОГО ГОДА)

11 СРЕДНЕМЕСЯЧНАЯ НОМИНАЛЬНАЯ НАЧИСЛЕННАЯ ЗАРАБОТНАЯ ПЛАТА РАБОТНИКОВ ОРГАНИЗАЦИЙ

12 ЧИСЛЕННОСТЬ БЕЗРАБОТНЫХ

13 УРОВЕНЬ БЕЗРАБОТИЦЫ

*** Ежемесячные данные оперативной статистики**

https://71.rosstat.gov.ru/ При использовании в СМИ ссылка на Туластат обязательна

Отдел сводных статистических работ и общественных связей 8 (4872) 31-15-97

ИНДЕКС ПРОМЫШЛЕННОГО ПРОИЗВОДСТВА

В ЯНВАРЕ - АВГУСТЕ 2023 ГОДА, В ПРОЦЕНТАХ К СООТВЕТСТВУЮЩЕМУ ПЕРИОДУ 2022 ГОДА

Области ЦФО РФ с наибольшими и наименьшими значениями

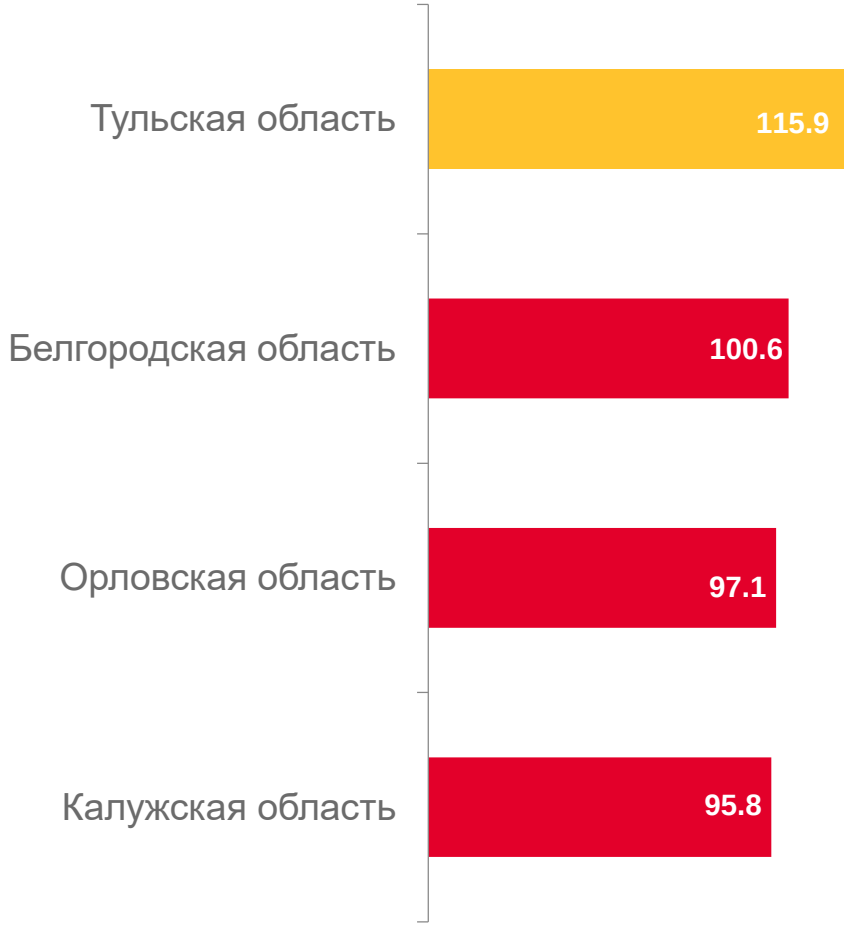

Тульская область лидирует по значению показателя среди областей ЦФО РФ

17 **областей ЦФО РФ значение индекса меньше, чем по Тульской области**

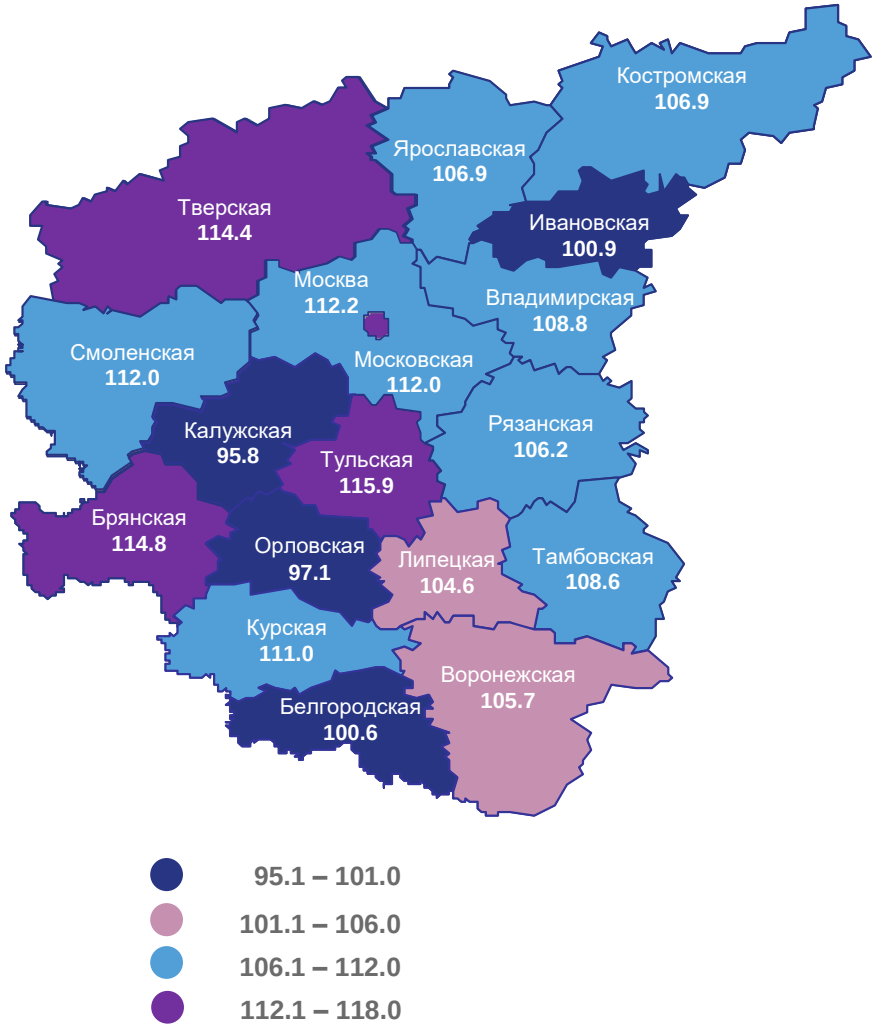

ОБЪЕМ РАБОТ ПО ВИДУ ДЕЯТЕЛЬНОСТИ «СТРОИТЕЛЬСТВО»

В ЯНВАРЕ - АВГУСТЕ 2023 ГОДА, В ПРОЦЕНТАХ К СООТВЕТСТВУЮЩЕМУ ПЕРИОДУ 2022 ГОДА

Области ЦФО РФ с наибольшими и наименьшими значениями

11 областей ЦФО РФ

значение показателя **больше**, чем по Тульской области

6 областей ЦФО РФ

значение индекса **меньше**, чем по Тульской области

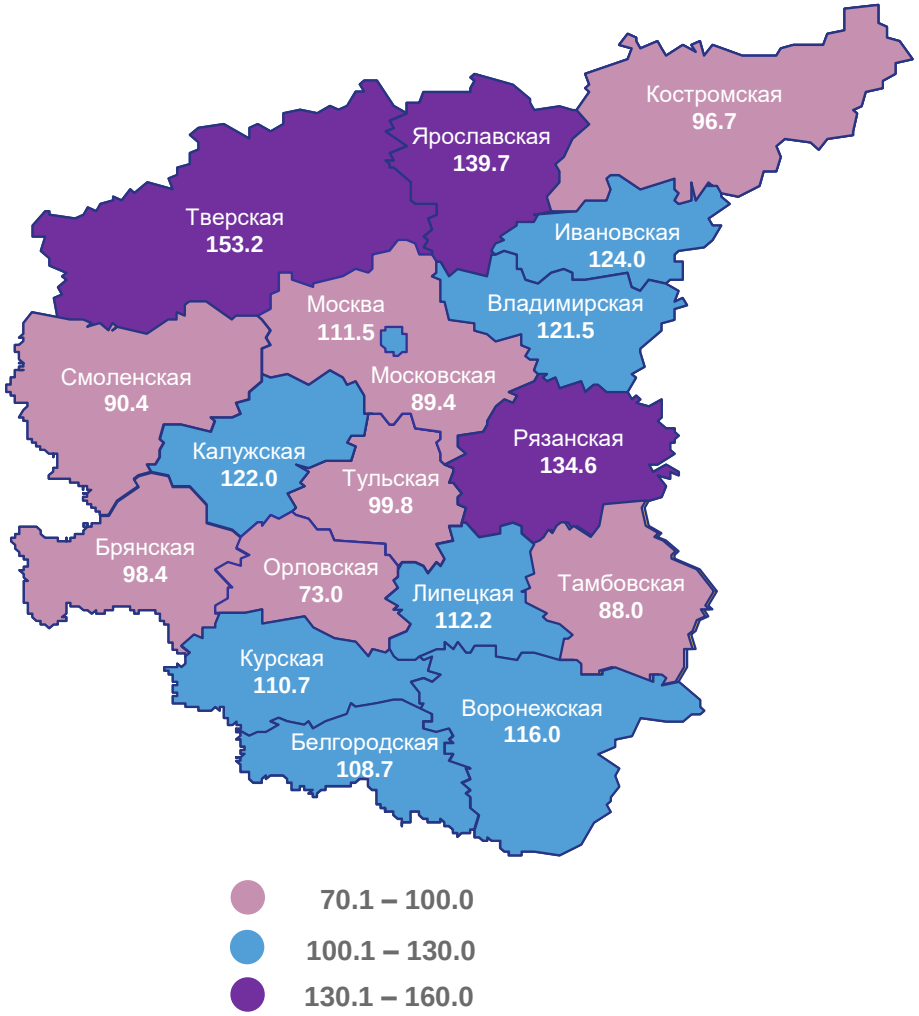

СТРОИТЕЛЬСТВО ЖИЛЫХ ДОМОВ С УЧЕТОМ ЖИЛЫХ ДОМОВ, ПОСТРОЕННЫХ НА ЗЕМЕЛЬНЫХ УЧАСТКАХ ДЛЯ ВЕДЕНИЯ САДОВОДСТВА

В ЯНВАРЕ - АВГУСТЕ 2023 ГОДА, В ПРОЦЕНТАХ К СООТВЕТСТВУЮЩЕМУ ПЕРИОДУ 2022 ГОДА

Области ЦФО РФ с наибольшими и наименьшими значениями

3 области ЦФО РФ

значение показателя **больше**, чем по Тульской области

14 областей ЦФО РФ

значение показателя **меньше**, чем по Тульской области

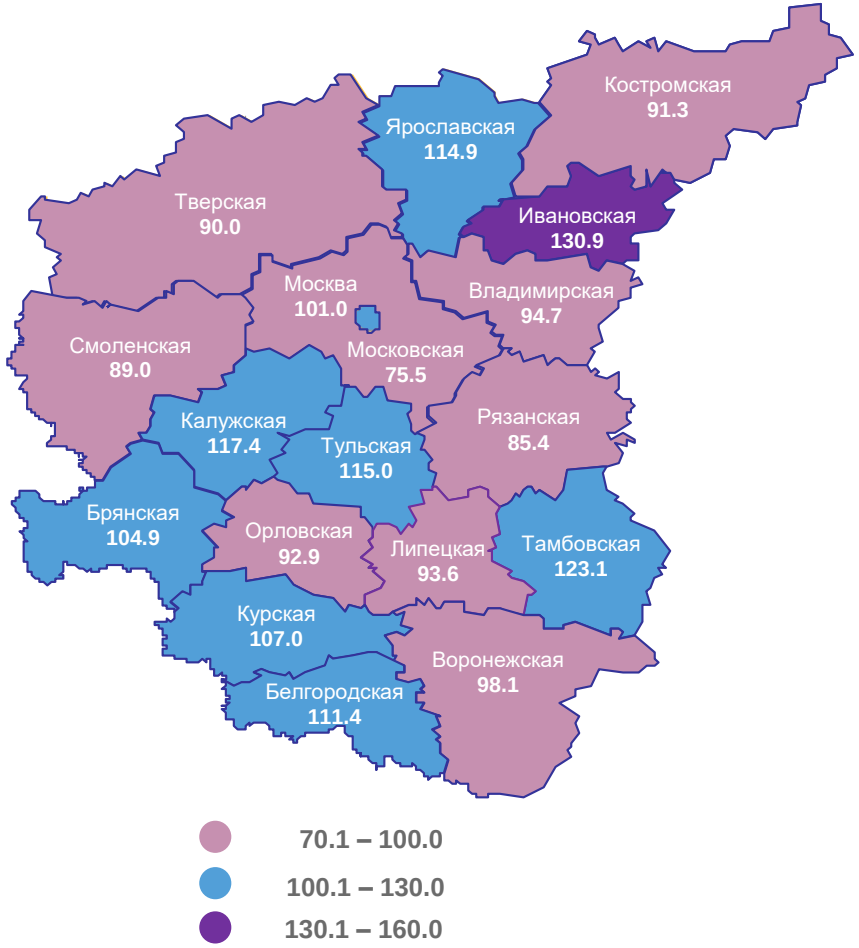

ПРОИЗВОДСТВО СКОТА И ПТИЦЫ НА УБОЙ (В ЖИВОМ ВЕСЕ)

В ЯНВАРЕ - АВГУСТЕ 2023 ГОДА, В ПРОЦЕНТАХ К СООТВЕТСТВУЮЩЕМУ ПЕРИОДУ 2022 ГОДА

Области ЦФО РФ с наибольшими и наименьшими значениями

9 областей ЦФО РФ

значение показателя **больше**, чем по Тульской области

8 областей ЦФО РФ

значение показателя **меньше**, чем по Тульской области

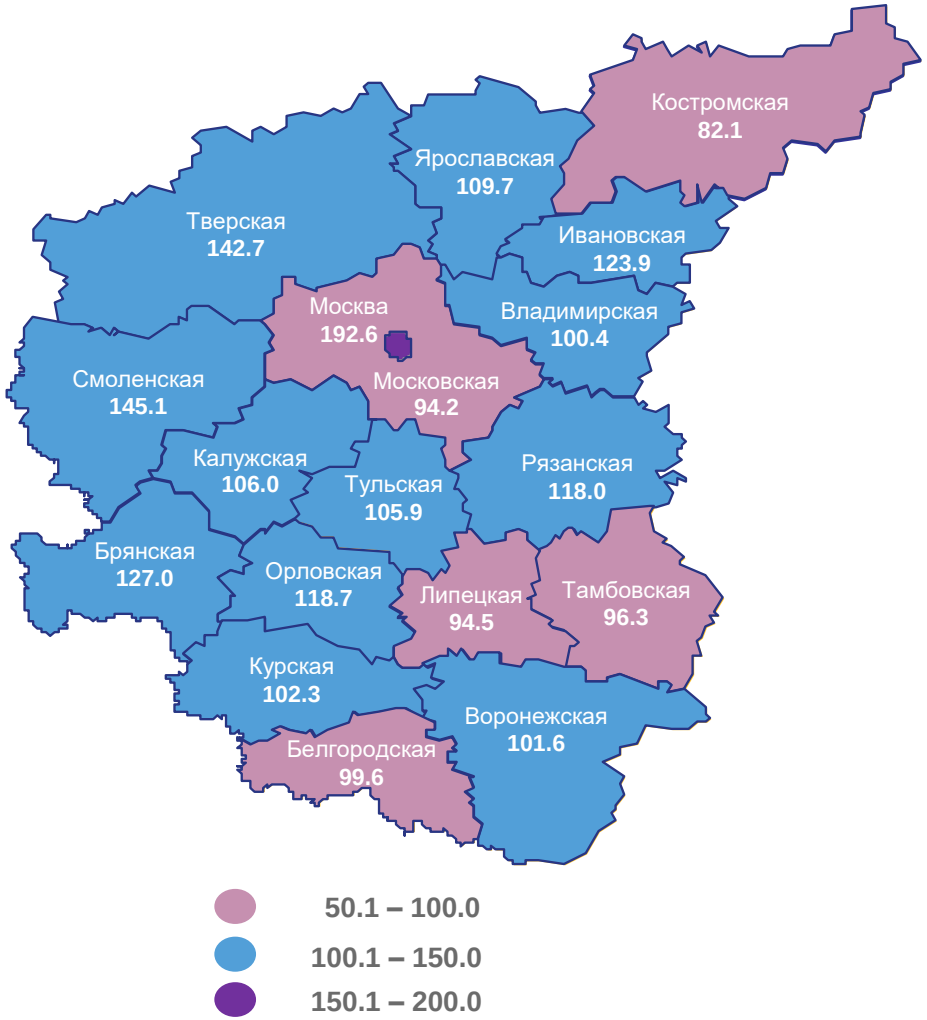

ПРОИЗВОДСТВО МОЛОКА

В ЯНВАРЕ - АВГУСТЕ 2023 ГОДА, В ПРОЦЕНТАХ К СООТВЕТСТВУЮЩЕМУ ПЕРИОДУ 2022 ГОДА

Области ЦФО РФ с наибольшими и наименьшими значениями

14 областей ЦФО РФ

значение показателя **больше**, чем по Тульской области

3 области ЦФО РФ

значение показателя **меньше**, чем по Тульской области

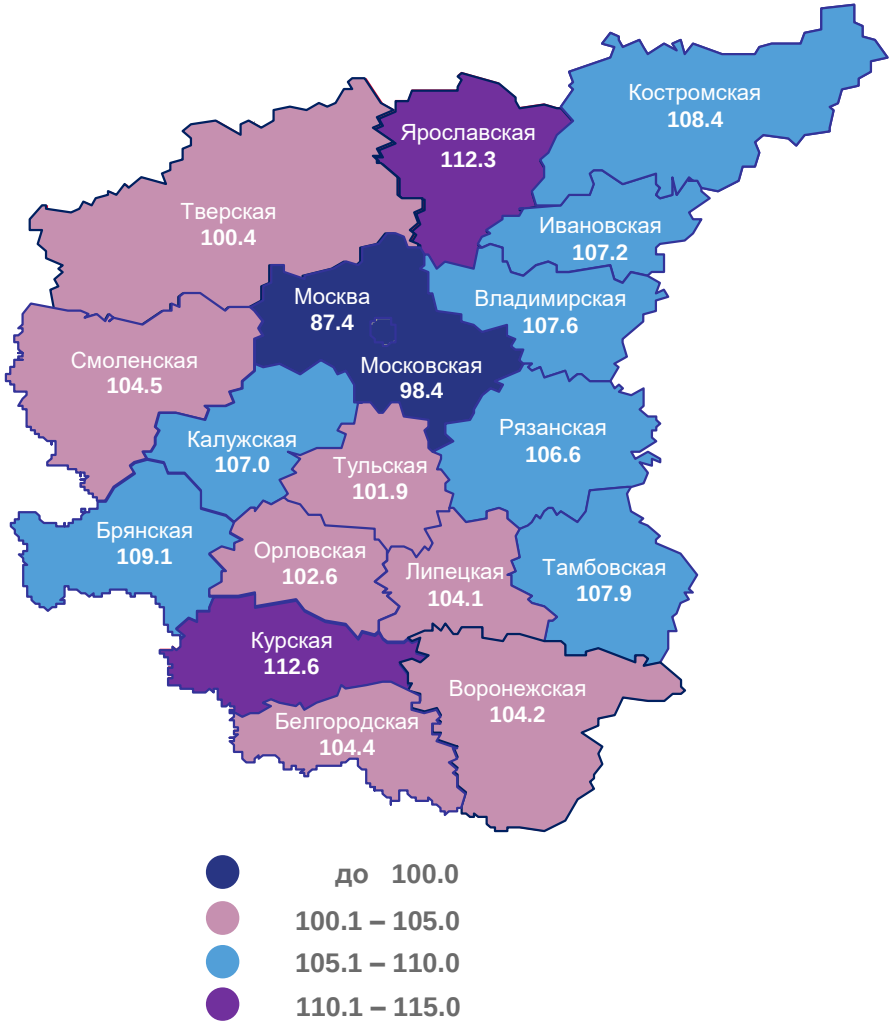

ПРОИЗВОДСТВО КУРИНЫХ ЯИЦ [1)]

В ЯНВАРЕ - АВГУСТЕ 2023 ГОДА, В ПРОЦЕНТАХ К СООТВЕТСТВУЮЩЕМУ ПЕРИОДУ 2022 ГОДА

Области ЦФО РФ с наибольшими и наименьшими значениями

8 областей ЦФО РФ

значение показателя **больше**, чем по Тульской области

6 областей ЦФО РФ

значение показателя **меньше**, чем по Тульской области

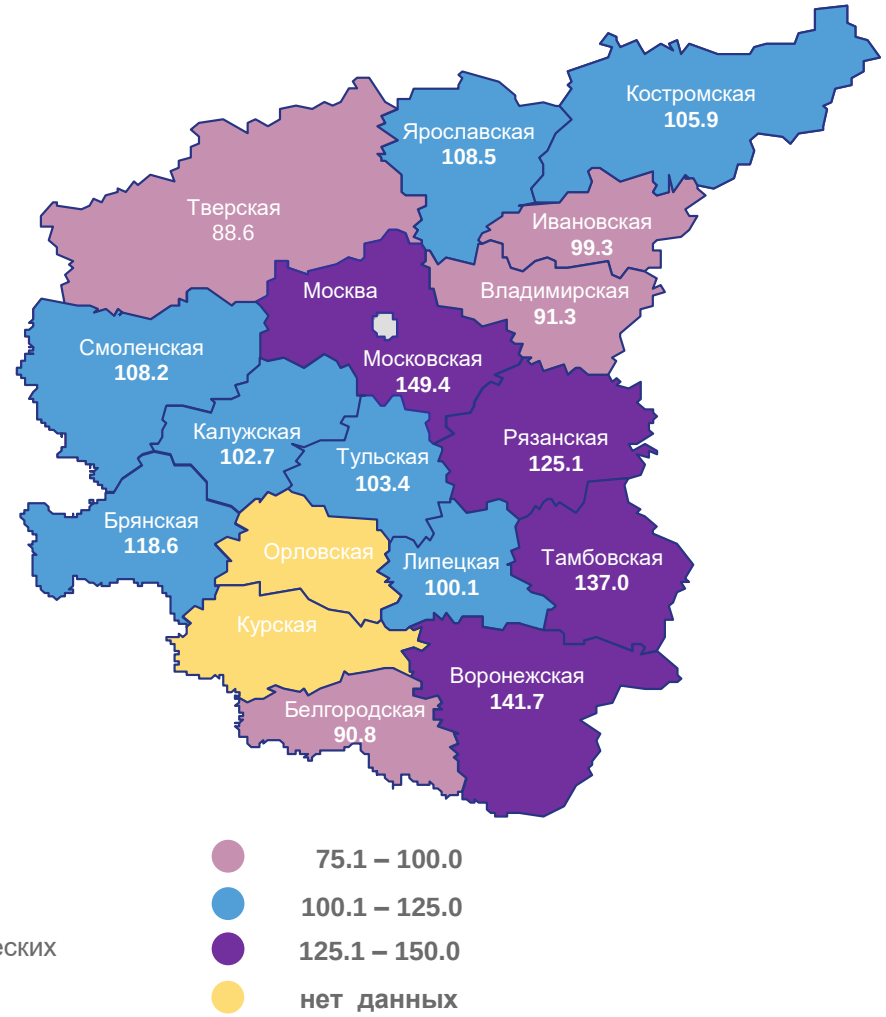

[1)] Курская, Орловская области - данные не публикуются в целях обеспечения конфиденциальности первичных статистических данных, полученных от организаций, в соответствии с Федеральным законом от 29.11.2007 № 282-ФЗ "Об официальном статистическом учете и системе государственной статистики в Российской Федерации" (ст. 4, п. 5; ст. 9, п. 1).
г. Москва – нет данных.

ОБОРОТ РОЗНИЧНОЙ ТОРГОВЛИ

В ЯНВАРЕ - АВГУСТЕ 2023 ГОДА, В ПРОЦЕНТАХ К СООТВЕТСТВУЮЩЕМУ ПЕРИОДУ 2022 ГОДА

Области ЦФО РФ с наибольшими и наименьшими значениями

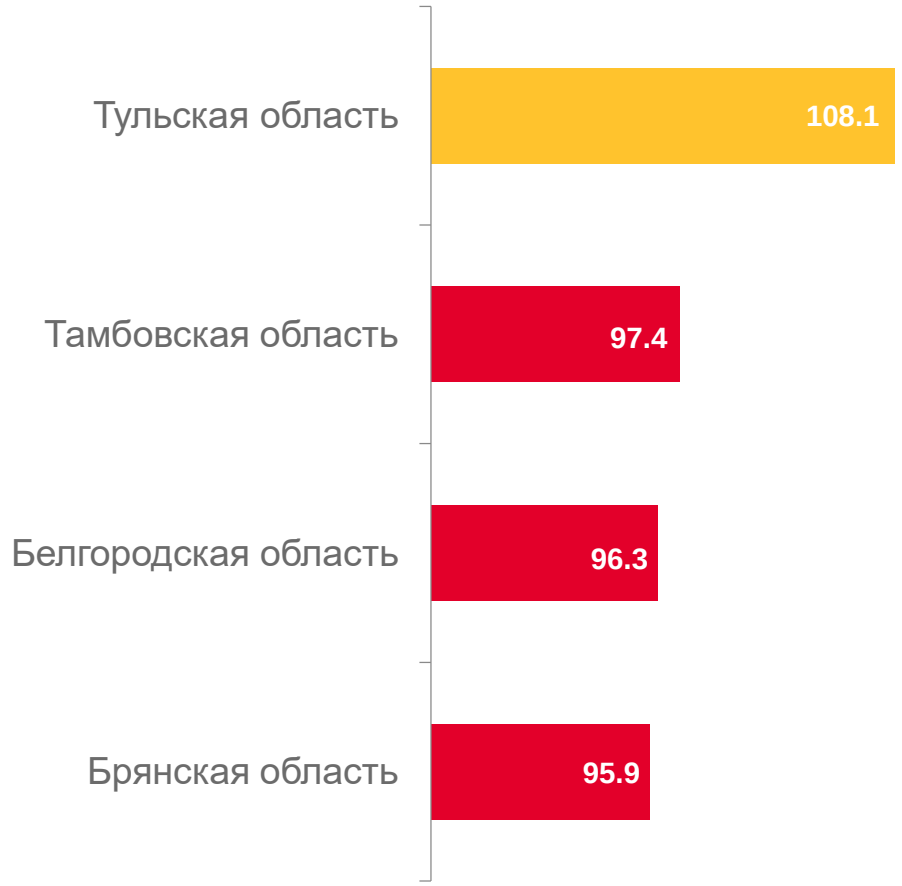

Тульская область лидирует по значению показателя среди областей ЦФО РФ

17 **областей ЦФО РФ значение показателя меньше, чем по Тульской области**

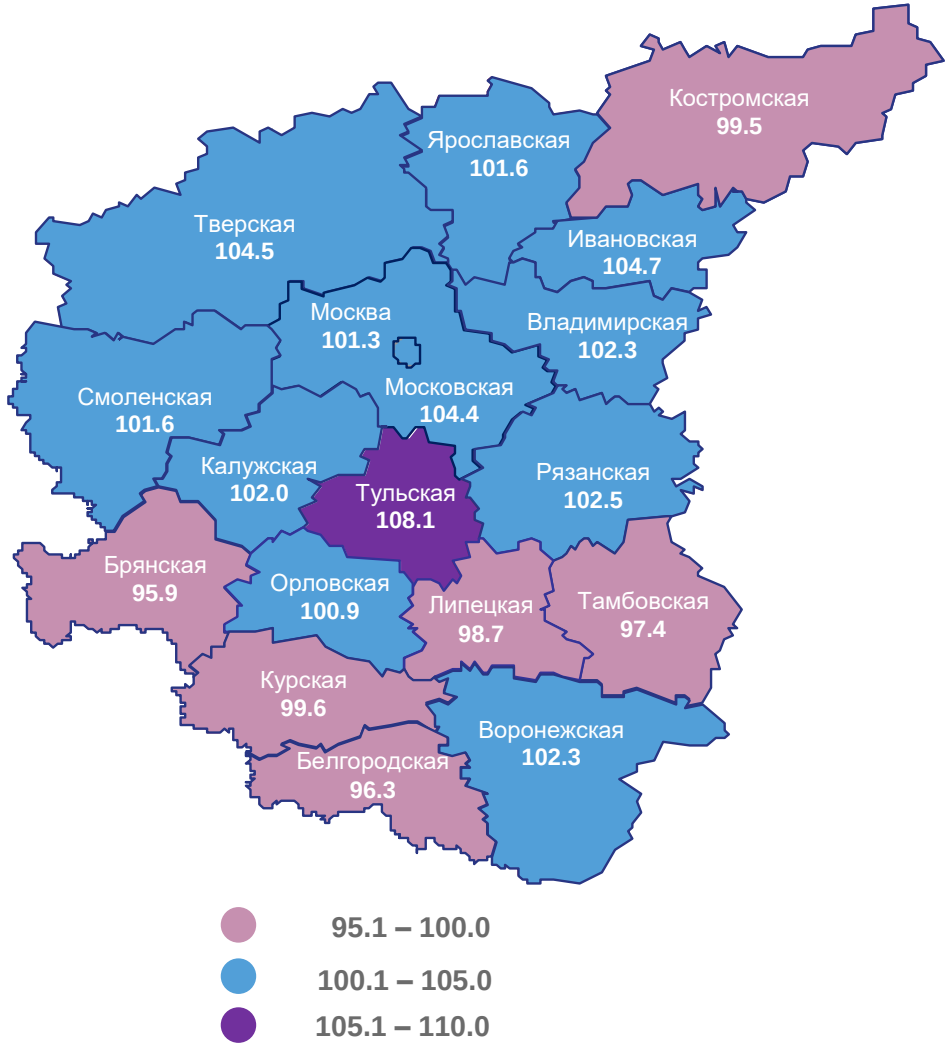

ОБЪЕМ ПЛАТНЫХ УСЛУГ НАСЕЛЕНИЮ

В ЯНВАРЕ - АВГУСТЕ 2023 ГОДА, В ПРОЦЕНТАХ К СООТВЕТСТВУЮЩЕМУ ПЕРИОДУ 2022 ГОДА

Области ЦФО РФ с наибольшими и наименьшими значениями

13 областей ЦФО РФ

значение показателя **больше**, чем по Тульской области

4 области ЦФО РФ

значение показателя **меньше**, чем по Тульской области

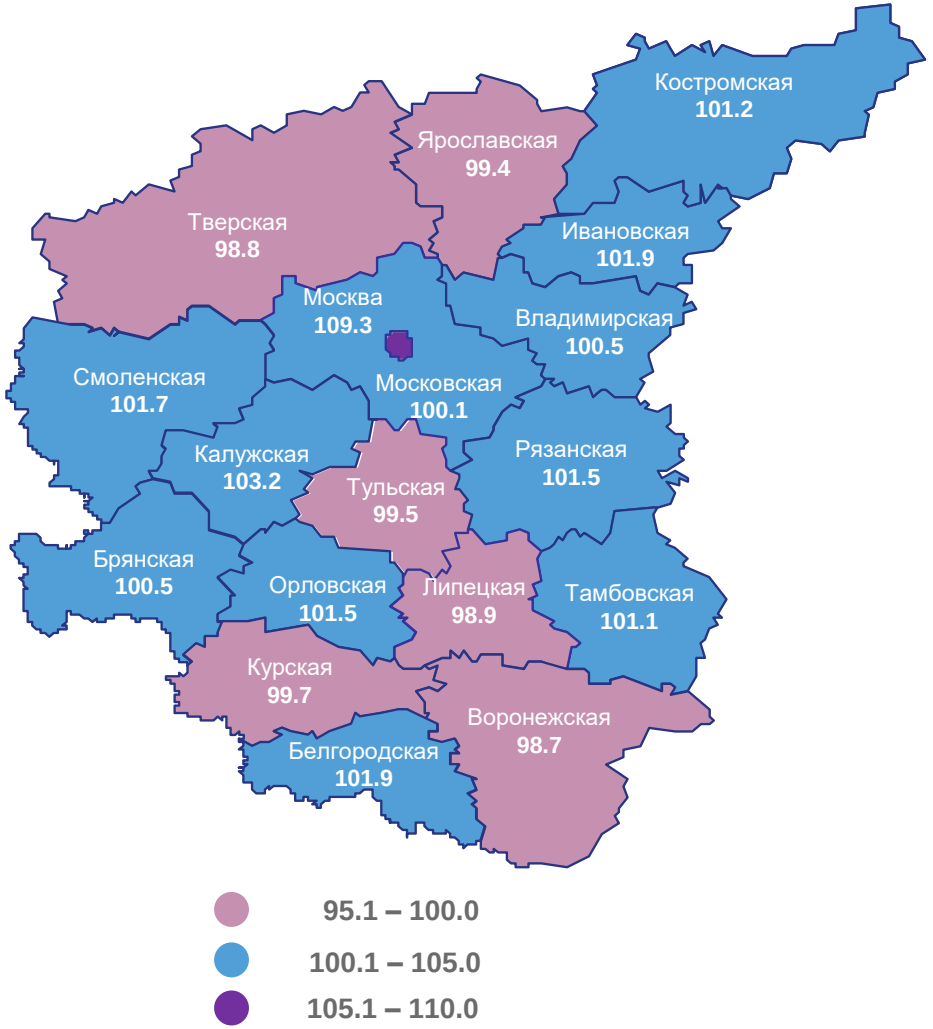

ИНДЕКС ПОТРЕБИТЕЛЬСКИХ ЦЕН

В АВГУСТЕ 2023 ГОДА В ПРОЦЕНТАХ К ПРЕДЫДУЩЕМУ МЕСЯЦУ

Области ЦФО РФ с наименьшими и наибольшими значениями

8 областей ЦФО РФ

значение показателя **меньше**, чем по Тульской области

1 область ЦФО РФ

значение показателя совпадает с Тульской областью

8 областей ЦФО РФ

значение показателя **больше**, чем по Тульской области

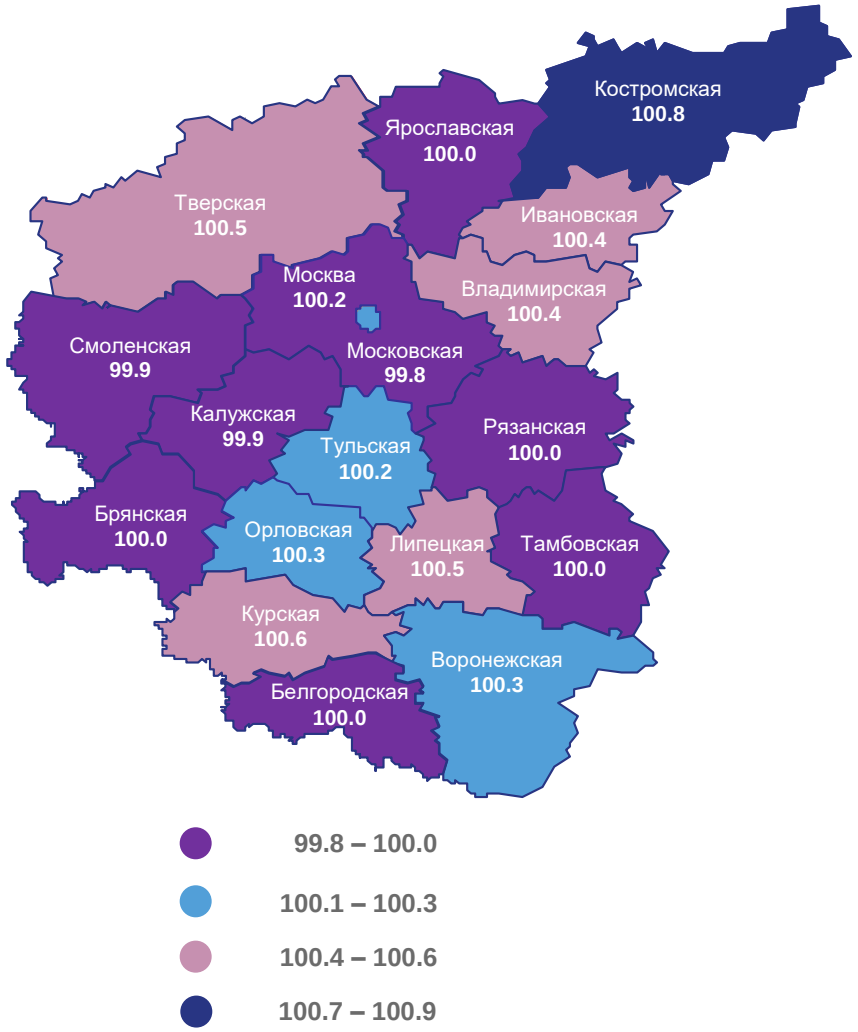

ИНДЕКС ПОТРЕБИТЕЛЬСКИХ ЦЕН

В АВГУСТЕ 2023 ГОДА В ПРОЦЕНТАХ К ДЕКАБРЮ ПРЕДЫДУЩЕГО ГОДА

Области ЦФО РФ с наименьшими и наибольшими значениями

8 областей ЦФО РФ

значение показателя **меньше**, чем по Тульской области

9 областей ЦФО РФ

значение показателя **больше**, чем по Тульской области

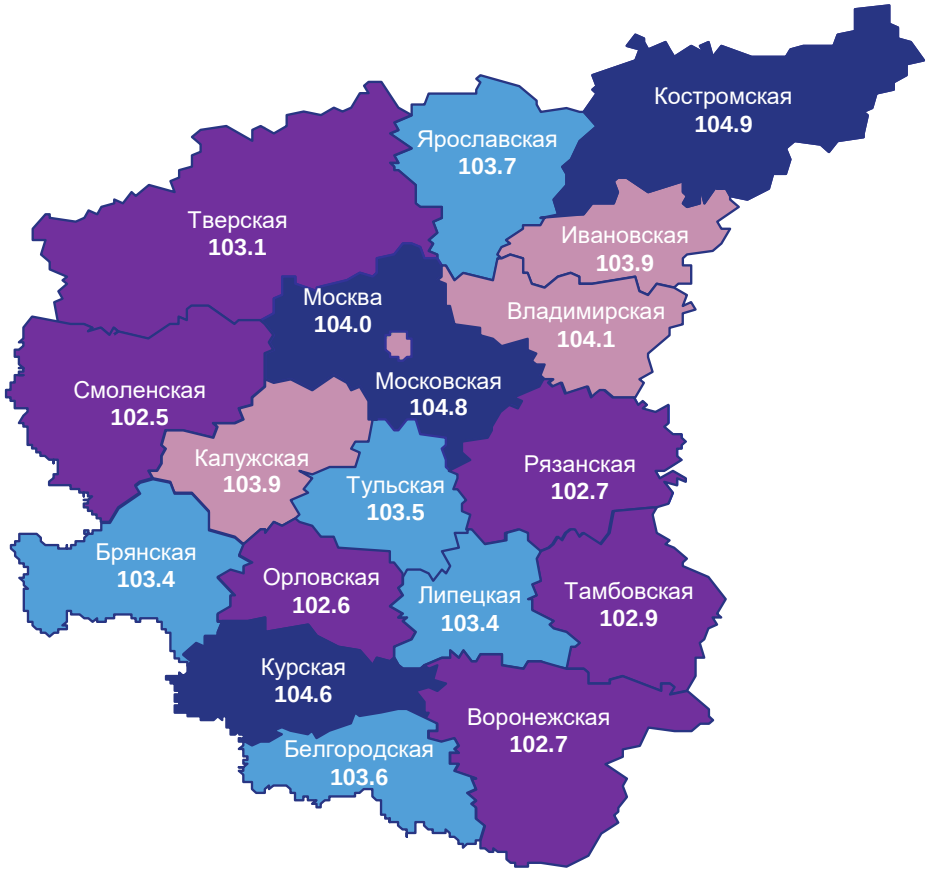

- 102.5 – 103.1
- 103.2 – 103.8
- 103.9 – 104.5
- 104.6 – 105.2

СРЕДНЕМЕСЯЧНАЯ НОМИНАЛЬНАЯ НАЧИСЛЕННАЯ ЗАРАБОТНАЯ ПЛАТА РАБОТНИКОВ ОРГАНИЗАЦИЙ

ЗА ЯНВАРЬ-ИЮЛЬ 2023 ГОДА, РУБЛЕЙ

Области ЦФО РФ с наибольшими и наименьшими значениями

3 области ЦФО РФ

значение показателя **больше**, чем по Тульской области

14 областей ЦФО РФ

значение показателя **меньше**, чем по Тульской области

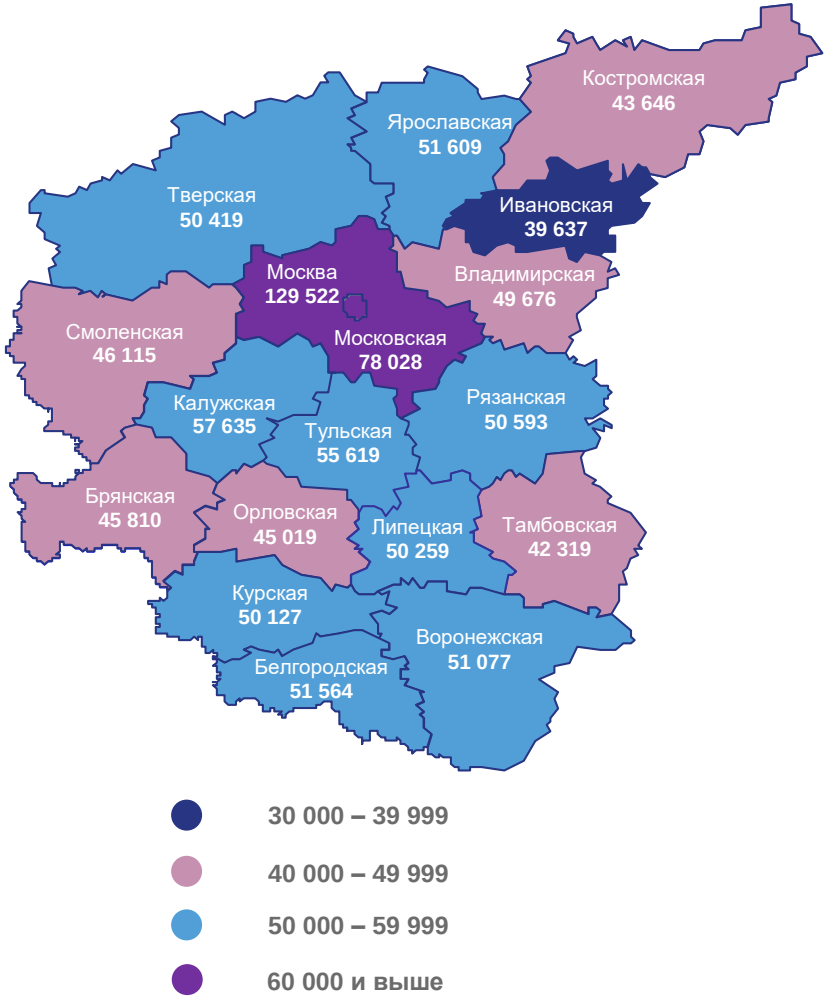

ЧИСЛЕННОСТЬ БЕЗРАБОТНЫХ[1], ТЫСЯЧ ЧЕЛОВЕК

Области ЦФО РФ с наименьшими и наибольшими значениями

11 областей ЦФО РФ

значение показателя **ниже**, чем по Тульской области

6 областей ЦФО РФ

значение показателя **выше**, чем по Тульской области

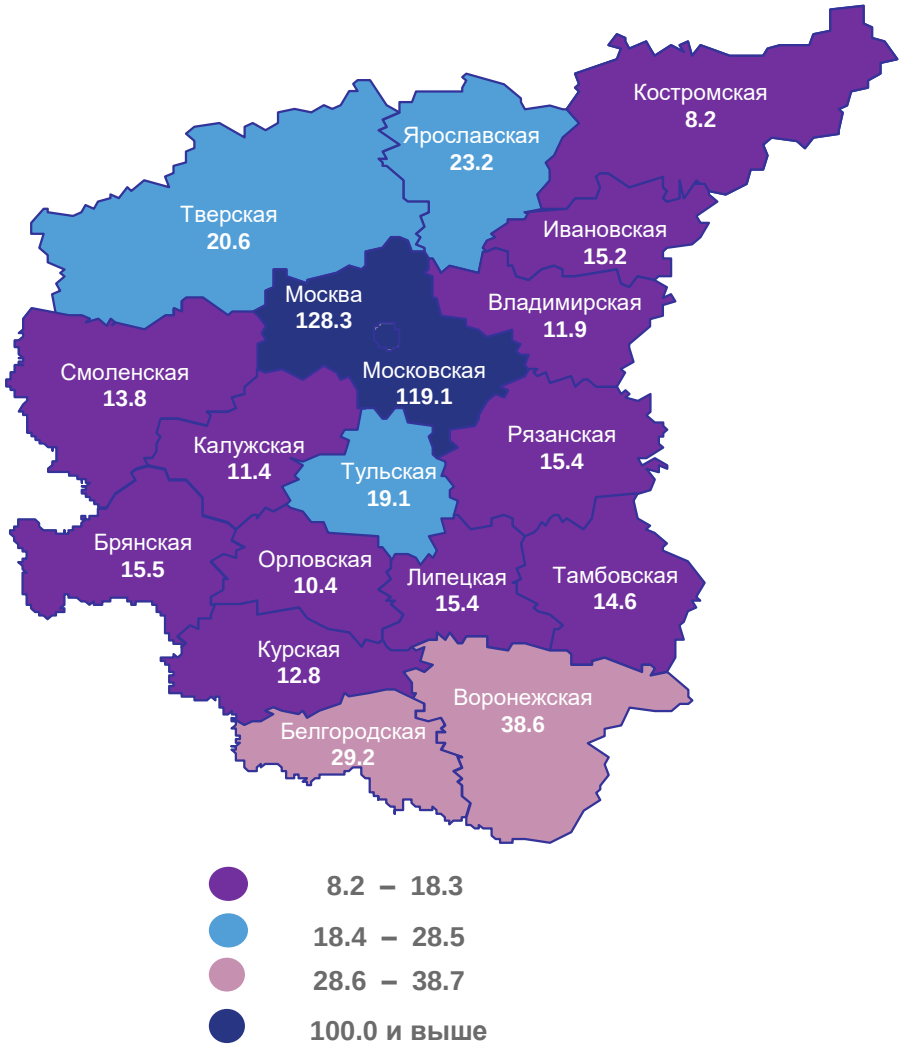

[1] По данным выборочных обследований рабочей силы в возрасте 15 лет и старше (в среднем в июне - августе 2023 г.).

УРОВЕНЬ БЕЗРАБОТИЦЫ[1], В ПРОЦЕНТАХ

Области ЦФО РФ с наименьшими и наибольшими значениями

3 областей ЦФО РФ

значение показателя **ниже**, чем по Тульской области

1 область ЦФО РФ

значение показателя совпадает с Тульской областью

13 областей ЦФО РФ

значение показателя **выше**, чем по Тульской области

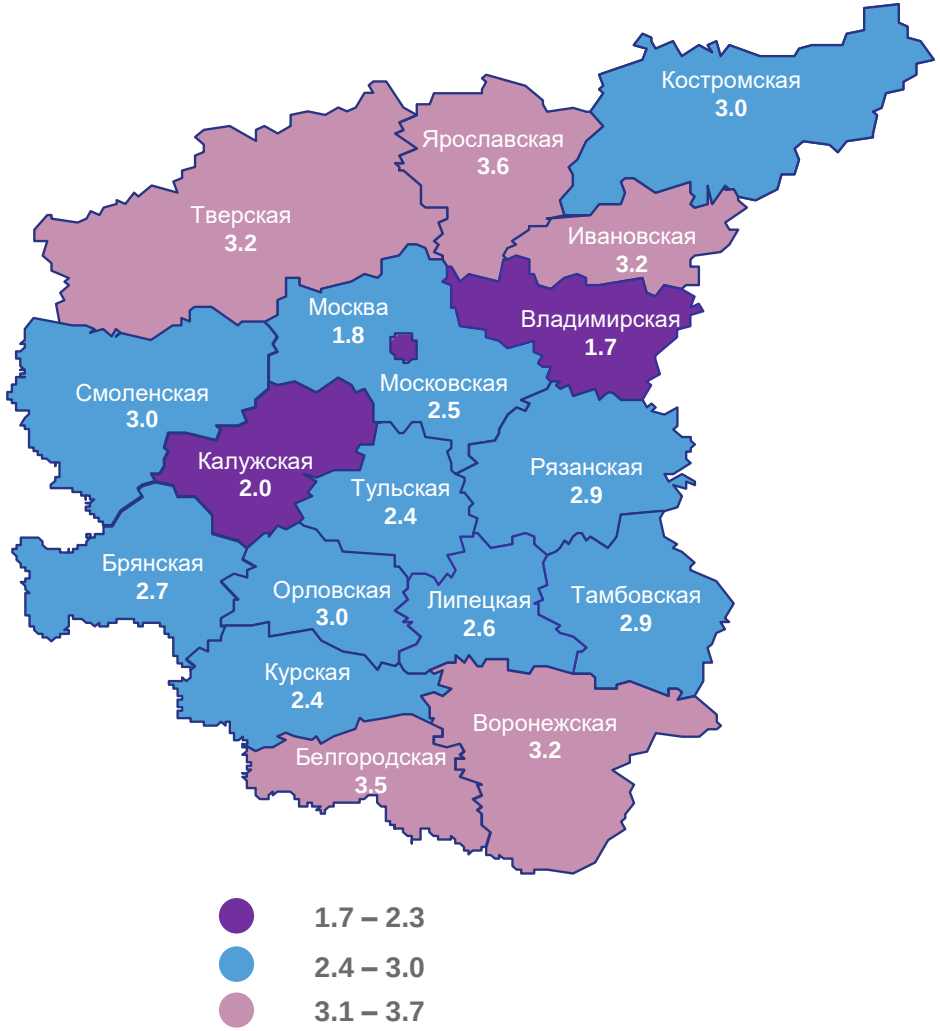

[1] По данным выборочных обследований рабочей силы в возрасте 15 лет и старше (в среднем в июне-августе 2023 г.).